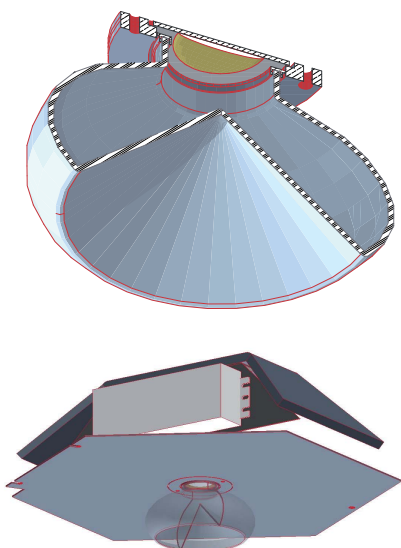
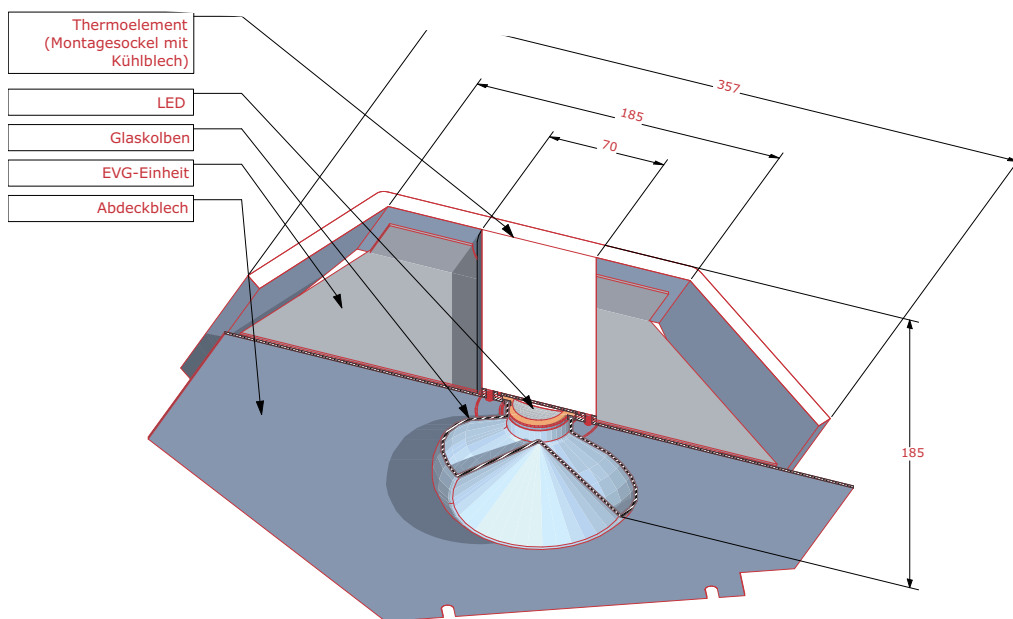
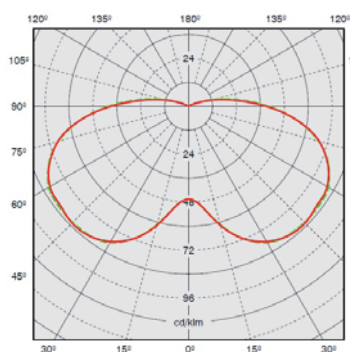


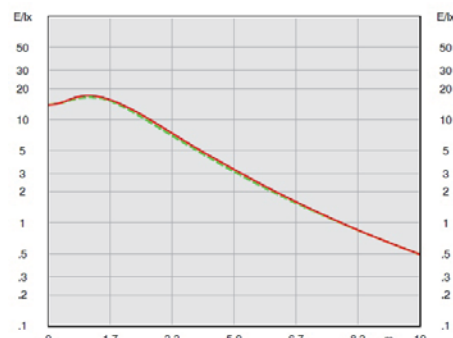
Einbau- / Umrüstsatz LED cLED Modul für Antikleuchten 7428 und 7429



Lichtstärkeverteilung im Polardiagramm



Beleuchtungsstärke Verteilung in der Co Ebene



Masthöhe über Boden 3m

Technische Daten cLED

LED	BXRA-W3000
LED Lichtstrom [lm]	3000
LED Leistung [W]	50
LED Farbtemperatur [K]	3000
LED Farbwiedergabeindex CRI	82
LED Betriebsstrom [mA]	2100
Systemleistung [W]	59
Systemlichtstrom [lm]	2700
Lebensdauer der Elektronik [h] (bei konstanter 25°C Umgebungstemperatur)	>50.000